

I SEGNALI STRADALI


I segnali stradali sono così classificati:



Segnali di pericolo: ci avvertono della presenza di un pericolo sulla strada e

di procedere con prudenza.

Questi segnali sono di forma triangolare, hanno il bordo colorato di rosso e il simbolo di pericolo, colorato di nero, si trova nel centro, lo sfondo è bianco.





Segnali di obbligo: costringono tutti a seguire le indicazioni contenute nel segnale stesso. Sono di forma circolare, con il simbolo di obbligo colorato di bianco e lo sfondo blu. Segnali di obbligo sono per esempio quelli che indicano la direzione obbligatoria per mezzo di una freccia bianca su fondo blu.

SEGNALI DI OBBLIGO



Segnali di divieto: possono vietare il transito, la sosta, la fermata oppure vietano di superare un certo limite di velocità o di sorpassare un altro veicolo.

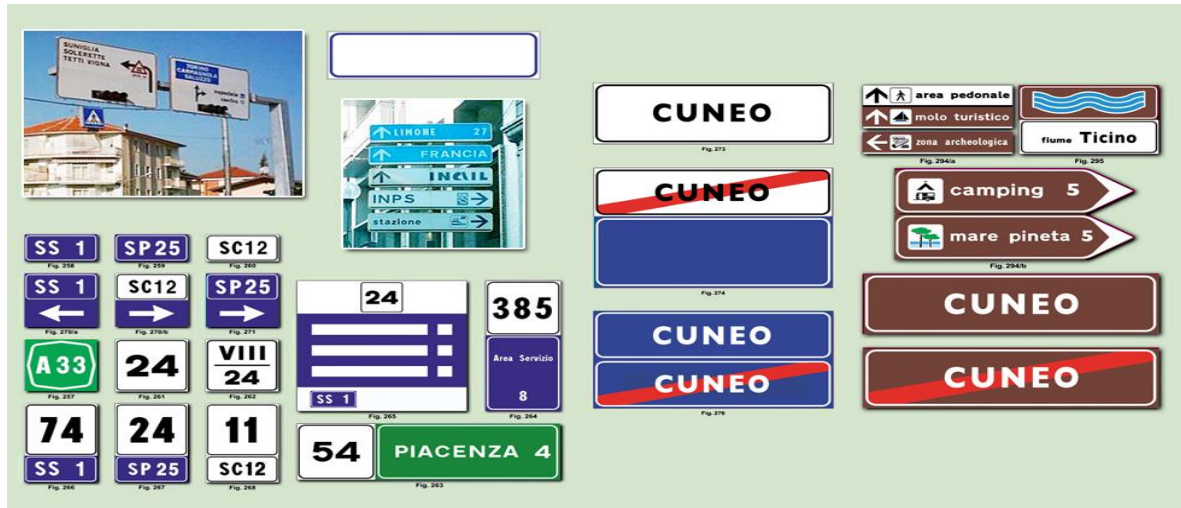
Nella maggior parte hanno forma circolare, il bordo rosso e il simbolo di divieto nero, disegnato al centro su fondo bianco. Fra i segnali di divieto distinguiamo anche:

- **Il senso vietato**, che è di forma circolare rossa con una riga bianca al centro; vieta l'entrata nelle strade dove si può accedere solo dalla parte opposta.
- **Il divieto di transito**, che è di forma circolare con bordo rosso e sfondo bianco; vieta a tutti i veicoli di accedere nelle strade dove non è consentita la circolazione in entrambi i sensi di marcia. Permette solo il transito dei pedoni.
- **Il divieto di sosta** è di forma circolare con il bordo e la barra rossi; lo sfondo è blu.





Segnali di indicazione: forniscono agli utenti della strada le informazioni utili e necessarie per arrivare in una località, o presso servizi e impianti; indicano anche le strade, le piste ciclabili da seguire. Hanno la forma quadrata o rettangolare, colori vari e la presenza di diversi simboli.

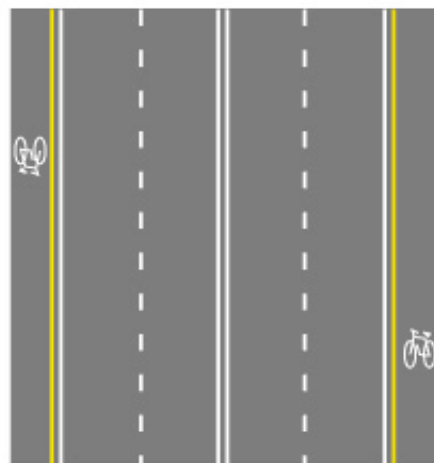
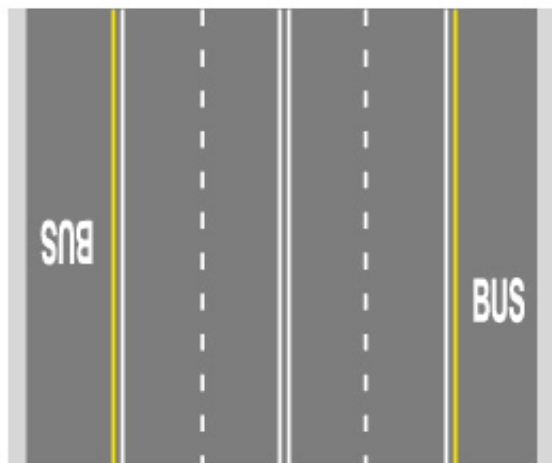


Oltre ai segnali stradali di pericolo, di obbligo e di divieto ci sono anche:

Segnale di stop è collocato in vicinanza degli incroci delle strade, al lato di una striscia bianca tracciata sulla strada. Quando incontriamo questo segnale abbiamo l'obbligo di fermarci senza superare la striscia, dando la precedenza ai veicoli che stanno arrivando nei due sensi di marcia. Ha la forma ottagonale, con la scritta STOP bianca sullo sfondo rosso.

Segnali di precedenza ci obbligano a dare la precedenza ai veicoli che arrivano nei due sensi di marcia prima di immetterci sulla strada o prima di attraversarla. Ha la forma triangolare con il vertice rivolto verso il basso, con il bordo rosso e lo sfondo bianco.

I SEGNALI ORIZZONTALI E VERTICALI



Strisce che delimitano le piste ciclabile.



Fine pista ciclabile.



Attraversamento ciclabile.



Percorso pedonale e ciclabile.



Pista ciclabile.



Fine del percorso pedonale e ciclabile.



Fine pista ciclabile contigua al marciapiede.



Presegnala un attraversamento ciclabile sulle strade extraurbane e su quelle urbane con limite di velocità superiore a 50 km/h.



Attraversamento ciclabile.