

Ciao bambini!!!

Se siete a casa con i nonni,
la mamma, il papà, la zia o
la baby-sitter, provate a
divertirvi con alcune di
queste attività...



Usa le mani...esse hanno poteri speciali!!!



Prova a preparare **la pasta modellabile**, come il pongo che utilizziamo a scuola

3 tazze medie d'acqua;
3 tazze medie di farina;
1 tazza media di sale fino;
2 cucchiari cremor tartaro;
6 cucchiari olio di girasole;

Colorante alimentare, quanto basta per raggiungere la tonalità desiderata (curcuma=giallo, menta=verde, colatura di rapa rossa=rosa/rosso, etc).

Mescola tutti gli ingredienti in un pentolino antiaderente, a fiamma bassa, finché rapprende.

Riponi l'impasto ancora caldo in un sacchetto ben chiuso.

Una volta raffreddato, potrà essere impiegato per attività manipolative e di modellamento creativo.



Usa le mani...esse hanno poteri speciali!!!



Puoi anche preparare **la pasta di sale**...ecco come:

1 bicchiere/tazza **sale**
1 bicchiere/tazza **farina**
mezzo bicchiere/tazza **acqua**



in una ciotola versa la **farina**, il **sale** e l'**acqua** e amalgama bene tutti gli ingredienti.
se l'impasto risulta troppo appiccicoso aggiungi altra farina, se invece sembra che si sbricioli, aggiungi ancora un po' di acqua.

Ora puoi creare le "decorazioni" che preferisci (puoi usare tutte le formine che hai a casa!!!).
puoi far essiccare le formine e le tue creazioni all'aria (sul termosifone sarebbe perfetto!) oppure cuocere il tutto in forno ventilato a 80° per mezz'ora.
fai raffreddare e dipingi con le tempere, gli acquarelli o i pennarelli!

Ricorda!!!! Se non la usi tutta, puoi avvolgerla come facciamo a scuola in un sacchetto di plastica e usarla domani



Usa le mani...esse hanno poteri speciali!!!



Crea i tuoi **fossili** con la pasta di sale...ecco come:

Prima di tutti fatti accompagnare da mamma e papà al mare e raccogli più conchiglie che puoi, di ogni forma e grandezza.

Tornati a casa prepara un po di pasta sale mescolando:

- 1 tazza di acqua;
- 1 tazza di sale ;
- 1 tazza di farina;

Una volta che la tua pasta sale sarà pronta prova a vedere come sarebbero i fossili delle tue conchiglie.



Se ti piacciono puoi lasciarli seccare sopra al termosifone e quando si saranno induriti potrai divertirti a dipingerli come preferisci.

Usa le mani...esse hanno poteri speciali!!!



Gioca con le ombre!!!



Tutto quello che ti serve sono : una parete chiara, una lampada e ...le tue mani.

Avvicina le tue mani alla parete...chiedi a un adulto di puntare la lampada verso esse e ..magia!!!

Sul muro appariranno varie forme...uccelli, animali...Scatena la tua fantasia e inventa alcune storie... che poi magari potrai raccontarci quando torneremo a scuola!!!!



Usa le mani...esse hanno poteri speciali!!!



Mmmmmm...

Se tutto questo lavorare e giocare ti ha procurato un languorino...

perché non preparare una torta?



Ricorda!!!! Fatti sempre aiutare da un adulto!!!



Un po' di attività motoria?



Il bello è correre all'aperto...ma se per qualche ragione non puoi uscire..

Prova a realizzare sul pavimento della tua cameretta o in salone una **campana** come questa utilizzando un semplice nastro adesivo di carta...







Un po' di attività motoria?



o qualche semplice percorso come quelli che facciamo a scuola, con gli oggetti che trovi in casa...



Continua a utilizzare il materiale che hai in casa per creare nuove attività




Un vassoio, un po' di farina...e
prova a lasciare traccia...

Ricorda...dall'alto in basso e
da sinistra a destra




Ricordi i giochi con le parole che facciamo a scuola? Prova a farli con mamma, papà, i nonni, gli zii o la baby sitter

E' arrivato un  bastimeno carico di... MA...PA...TA...LE...

Dividi le parole battendo le mani come facciamo a scuola TA – VO – LO

E se proprio vuoi stupire tutti ...proponi il domino delle parole...Ricordi?

LUNA - NAVE – VELA....continua tu!!!



Un po' di giardinaggio?



E' bello prendersi cura di una pianta!!!

Lo abbiamo detto tante volte, ricordi? Le piante hanno bisogno di cibo proprio come te.

Annaffiala ogni tanto.

Nell'acqua nel sole e nella terra essa trova tutto il cibo di cui ha bisogno

Osserva le sue foglie, i suoi colori.



Respira i suoi profumi



Se puoi fai qualche passeggiata all'aria aperta. Osserva la natura, guarda le nuvole e prova a trovarci qualche personaggio fantastico...



Se vai al mare raccogli qualche sassolino e una volta a casa prova a fare questo.....



Aiuta la mamma, la zia o la nonna in qualche lavoro domestico.

Riordina la tua camera e riponi i tuoi giochi, dopo averli usati negli appositi contenitori, come fai a scuola

Apparecchia la tavola con loro...

Poni la forchetta a destra del piatto

Il coltello a sinistra del piatto

Il bicchiere in alto a destra del piatto



Ricordi? Somiglia tutto ai dettati topologici che facciamo a scuola!!!



Vi abbiamo dato alcuni suggerimenti..

Ma voi potete realizzare altre attività simpatiche che poi potrete raccontarci al ritorno a scuola.

Ciao bambini!!! A presto!!!!

