





NEL MARE DEI NUMERI

Contare... facendo...



SVOLGI L'ATTIVITÀ CHE TI PROPONIAMO CON UN ADULTO





IL TENTA...NUMERI

OCCORRENTE

- cartone
- tempere
- pennelli
- matita
- forbici
- nastro adesivo di carta
- colla a caldo
- nastrino
- pasta tipo boccolottini






Prepariamo la base. Metti il nastro adesivo sui bordi del cartone. Colora e metti ad asciugare






Ora prepariamo la testa del polipo. Disegnala sul cartone, ritagliala e colorala



*Disegna gli occhi e la bocca del polipo. Aspetta che asciughi.
Ora chiedi a un adulto di incollare sul lato posteriore della testa 10
nastrini.*



*Riprendi la base e disegnaci i numeri da 1 a 10.
Sotto ad ogni numero disegna i “pallini” di Bortolato corrispondenti al
numero indicato. Ricorda che dopo 5 devi lasciare uno spazio.*



Chiedi a un adulto di incollare con la colla a caldo la testa del polipo sulla base. Ora infila in ogni nastrino la quantità di pasta che corrisponde al numero indicato.